



ТЕРРИТОРИАЛЬНЫЙ ОРГАН  
ФЕДЕРАЛЬНОЙ СЛУЖБЫ  
ГОСУДАРСТВЕННОЙ СТАТИСТИКИ  
ПО ВОЛОГОДСКОЙ ОБЛАСТИ

# Изменение цен в различных секторах экономики Вологодской области



в октябре 2023 года



ТЕРРИТОРИАЛЬНЫЙ ОРГАН  
ФЕДЕРАЛЬНОЙ СЛУЖБЫ  
ГОСУДАРСТВЕННОЙ СТАТИСТИКИ  
ПО ВОЛОГОДСКОЙ ОБЛАСТИ

# Изменения цен в различных секторах экономики Вологодской области

Вологдастат

в октябре 2023 года

- 01 Индексы цен в различных секторах экономики
- 02 Индексы потребительских цен на отдельные группы и виды продовольственных товаров
- 03 Индексы потребительских цен на отдельные виды плодоовощной продукции
- 04 Индексы потребительских цен на отдельные группы и виды непродовольственных товаров
- 05 Индексы потребительских цен на моторное топливо
- 06 Индексы потребительских цен на отдельные группы и виды услуг
- 07 Стоимость фиксированного набора потребительских товаров и услуг
- 08 Индексы цен производителей промышленных товаров (услуг)
- 09 Индексы цен производителей сельскохозяйственной продукции
- 10 Индексы цен на продукцию (затраты, услуги) инвестиционного назначения
- 11 Индексы тарифов на грузовые перевозки



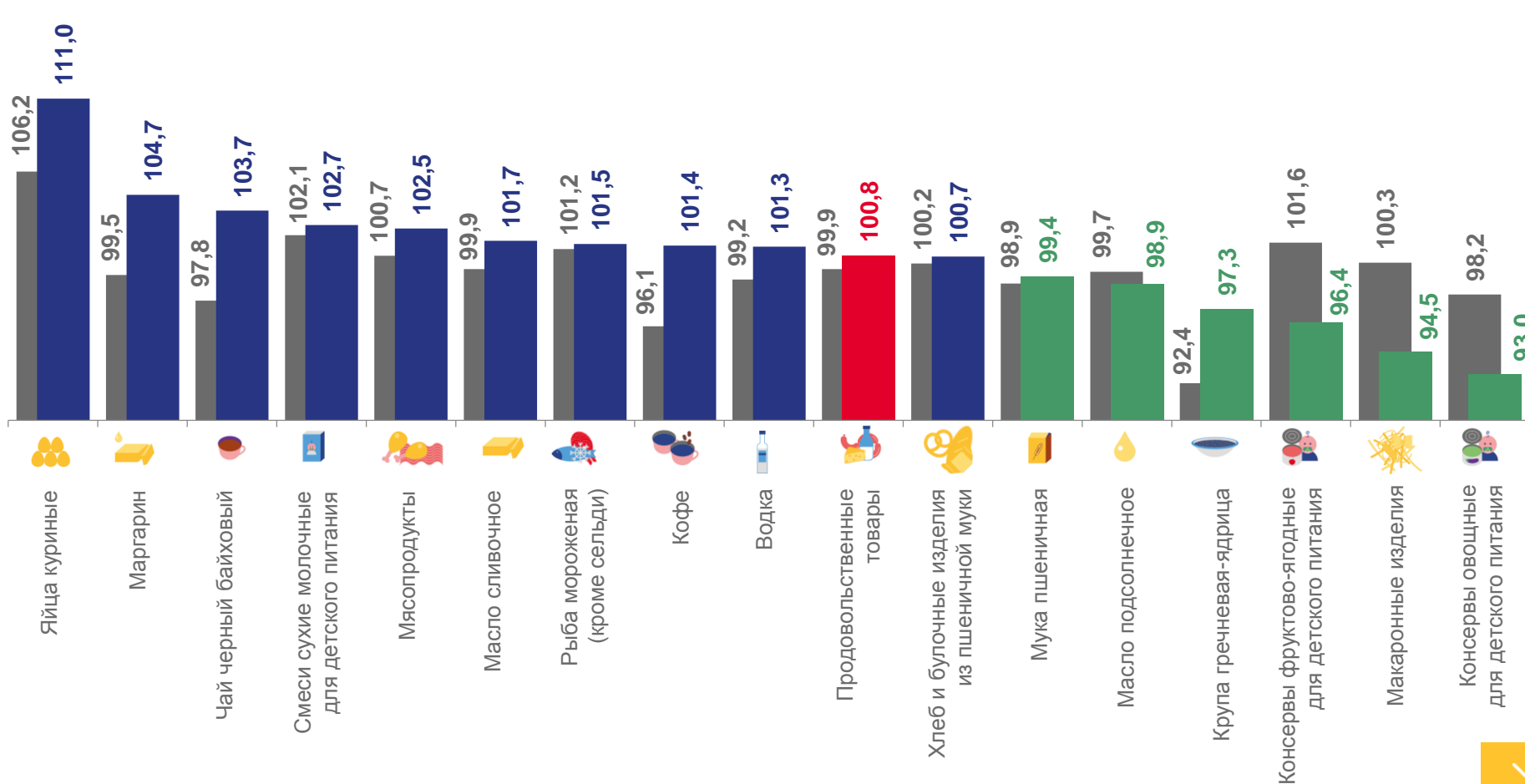
## ИНДЕКСЫ ЦЕН В РАЗЛИЧНЫХ СЕКТОРАХ ЭКОНОМИКИ

		Октябрь 2023г. в % к сентябрю 2023г.	Справочно: октябрь 2022г. в % к сентябрю 2022г.
Индекс потребительских цен		<b>100,6</b>	<b>100,2</b>
Индекс цен производителей промышленных товаров (услуг) на товары, предназначенные для реализации на внутреннем рынке		<b>102,7</b>	<b>101,1</b>
Индекс цен производителей сельскохозяйственной продукции		<b>100,3</b>	<b>99,8</b>
Сводный индекс цен на продукцию (затраты, услуги) инвестиционного назначения		<b>100,7</b>	<b>100,3</b>
Индекс тарифов на грузовые перевозки		<b>100,0</b>	<b>100,0</b>



# ИНДЕКСЫ ПОТРЕБИТЕЛЬСКИХ ЦЕН НА ОТДЕЛЬНЫЕ ГРУППЫ И ВИДЫ ПРОДОВОЛЬСТВЕННЫХ ТОВАРОВ

Октябрь 2023г. в % к сентябрю 2023г.



● Октябрь 2022 г. к сентябрю 2022 г.

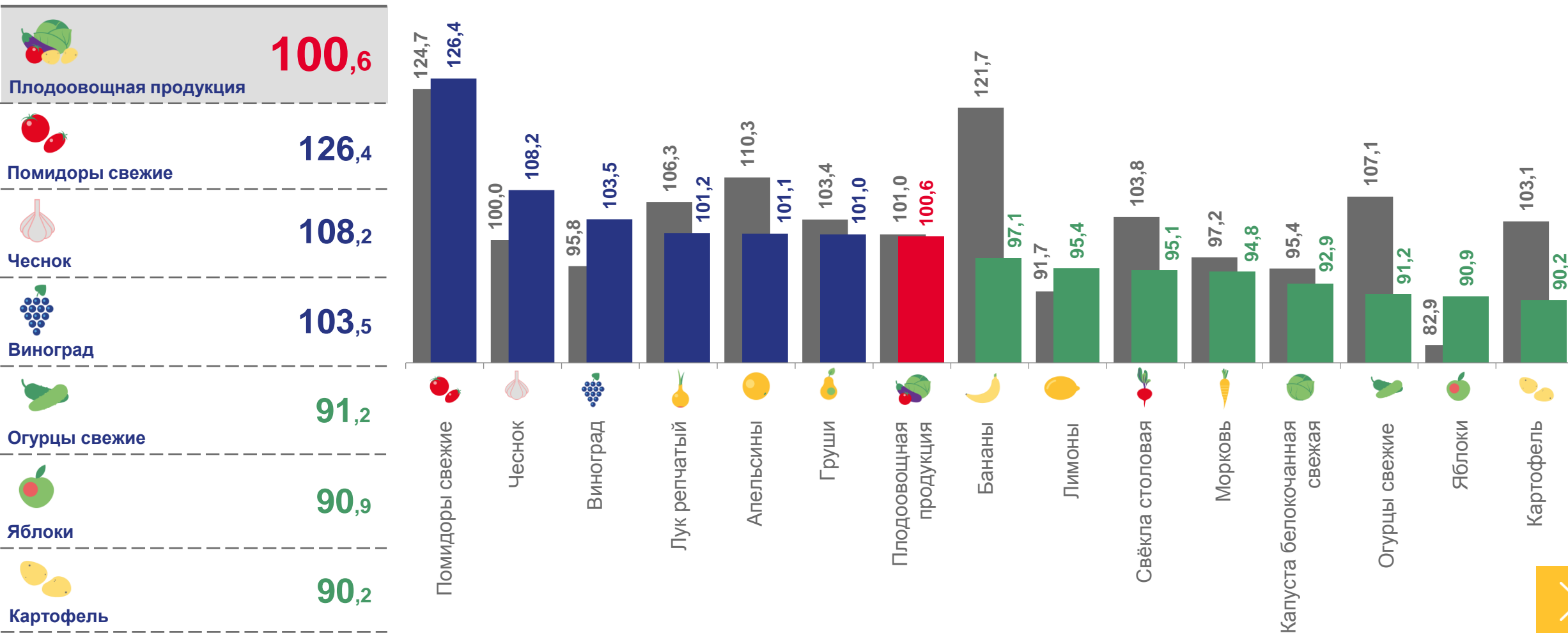
● Октябрь 2023 г. к сентябрю 2023 г.





# ИНДЕКСЫ ПОТРЕБИТЕЛЬСКИХ ЦЕН НА ОТДЕЛЬНЫЕ ВИДЫ ПЛОДООВОЩНОЙ ПРОДУКЦИИ

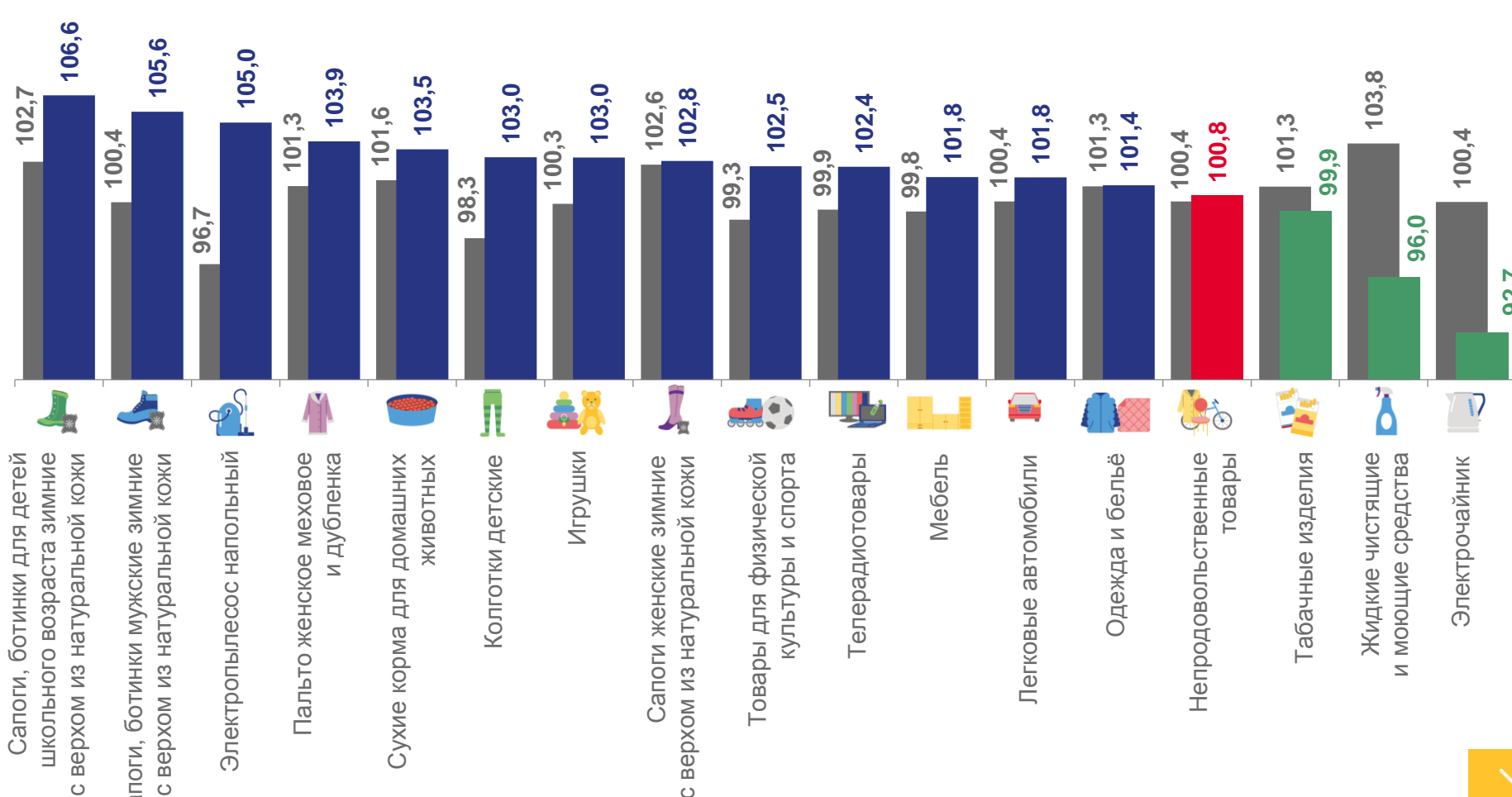

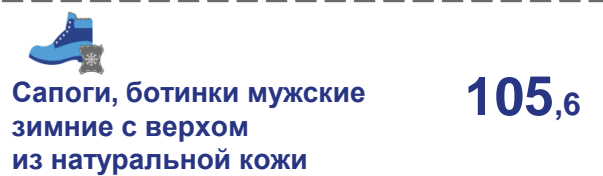
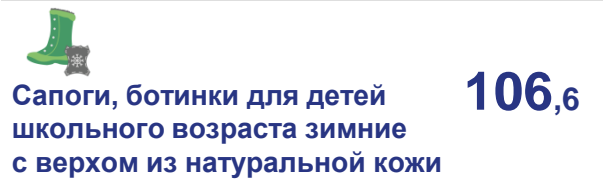
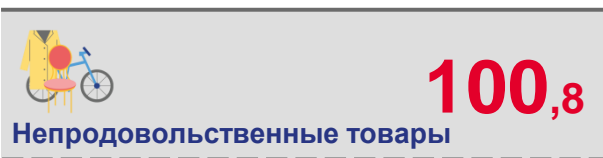
Октябрь 2023г. в % к сентябрю 2023г.





# ИНДЕКСЫ ПОТРЕБИТЕЛЬСКИХ ЦЕН НА ОТДЕЛЬНЫЕ ГРУППЫ И ВИДЫ НЕПРОДОВОЛЬСТВЕННЫХ ТОВАРОВ

Октябрь 2023г. в % к сентябрю 2023г.



● Октябрь 2022 г. к сентябрю 2022 г.

● Октябрь 2023 г. к сентябрю 2023 г.

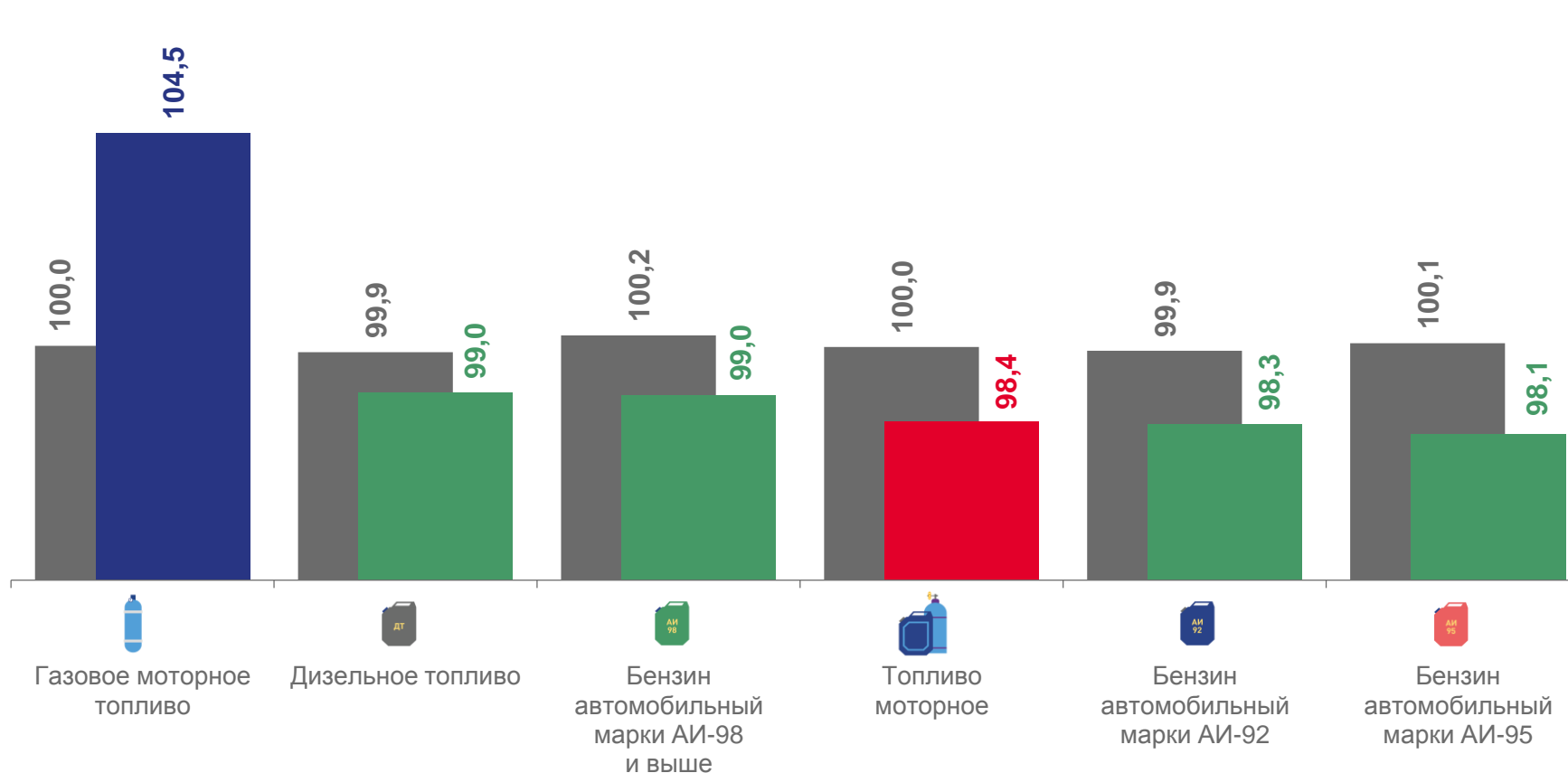






# ИНДЕКСЫ ПОТРЕБИТЕЛЬСКИХ ЦЕН НА МОТОРНОЕ ТОПЛИВО

Октябрь 2023г. в % к сентябрю 2023г.



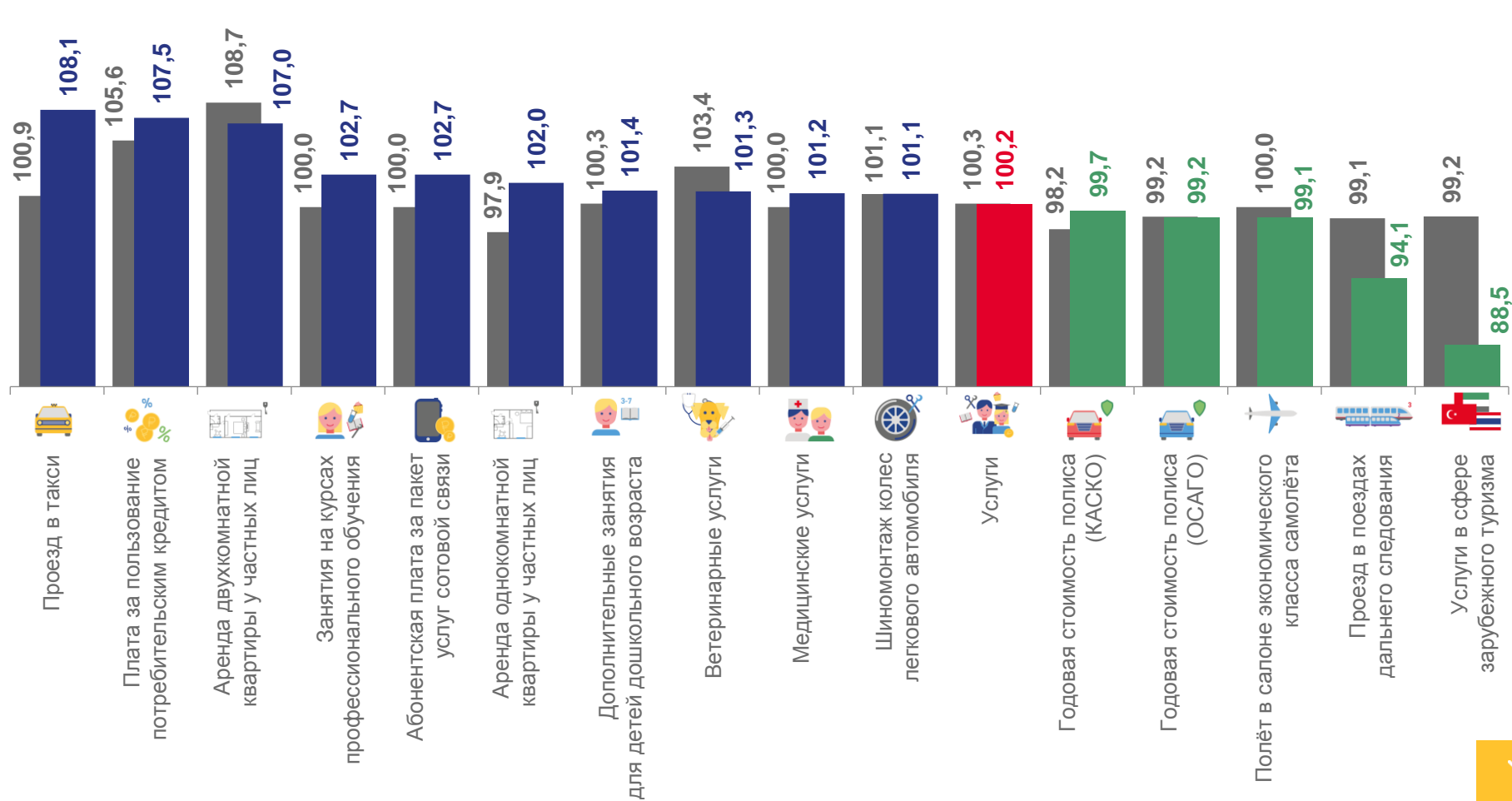
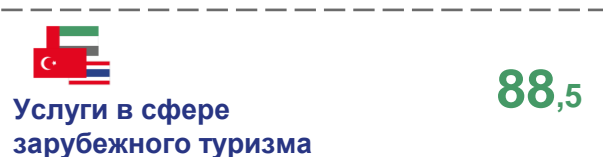
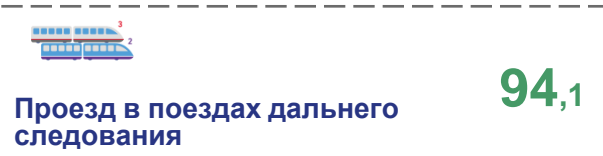
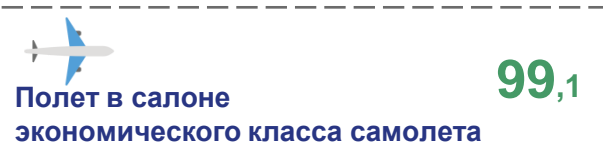
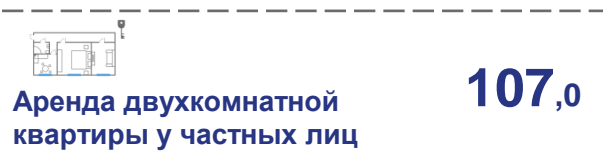

● Октябрь 2022 г. к сентябрю 2022 г. ● Октябрь 2023 г. к сентябрю 2023 г.





# ИНДЕКСЫ ПОТРЕБИТЕЛЬСКИХ ЦЕН НА ОТДЕЛЬНЫЕ ГРУППЫ И ВИДЫ УСЛУГ

Октябрь 2023г. в % к сентябрю 2023г.



● Октябрь 2022 г. к сентябрю 2022 г. ● Октябрь 2023 г. к сентябрю 2023 г.

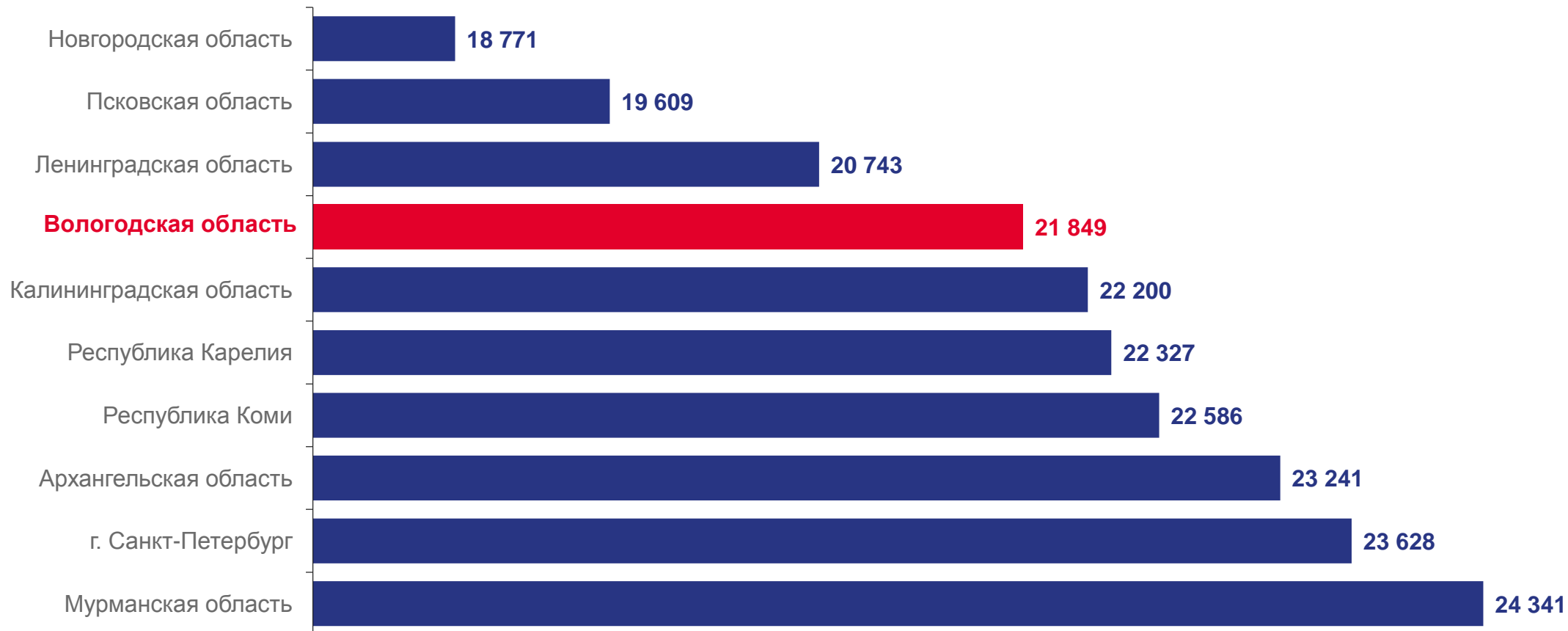






# СТОИМОСТЬ ФИКСИРОВАННОГО НАБОРА ПОТРЕБИТЕЛЬСКИХ ТОВАРОВ И УСЛУГ ПО СУБЪЕКТАМ СЕВЕРО-ЗАПАДНОГО ФЕДЕРАЛЬНОГО ОКРУГА<sup>1)</sup>

(В РАСЧЁТЕ НА МЕСЯЦ; РУБЛЕЙ)

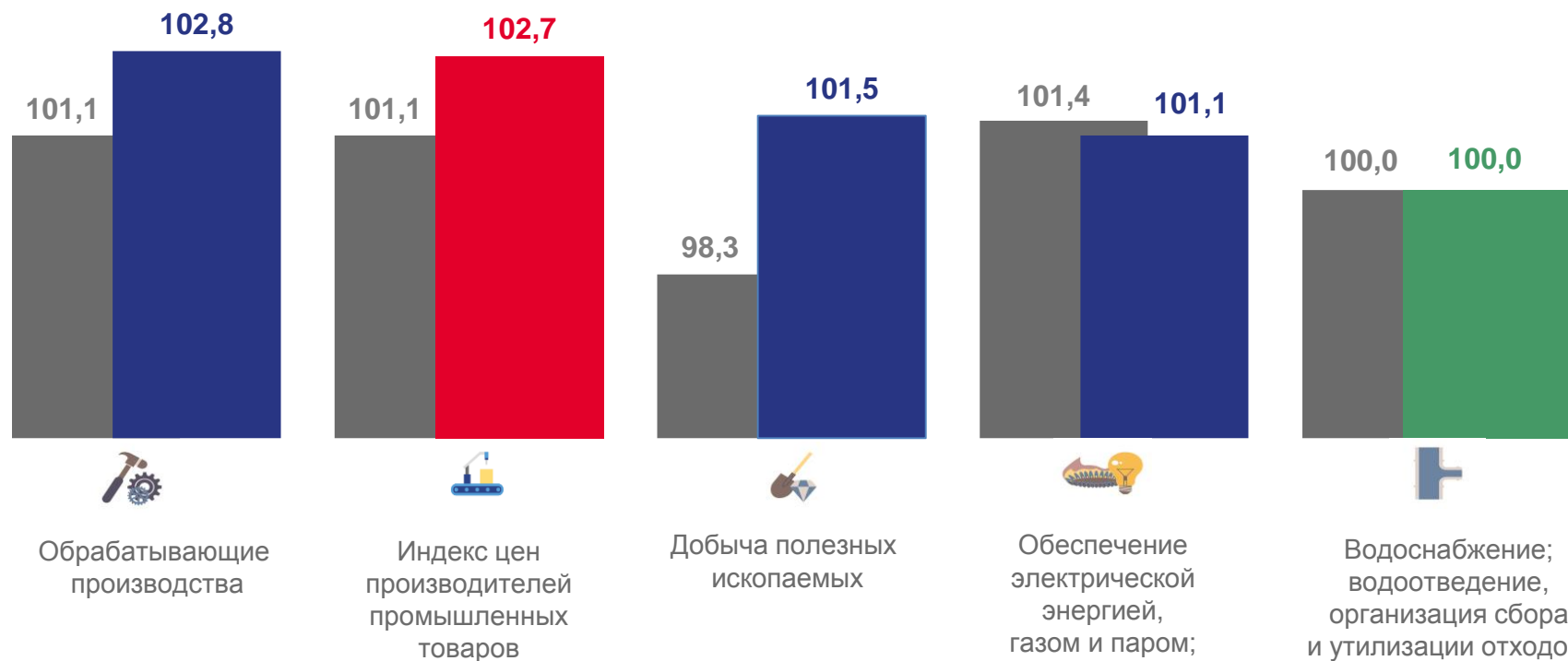


1) Стоимость фиксированного набора потребительских товаров и услуг используется для межрегиональных сопоставлений покупательной способности населения по Российской Федерации и субъектам Российской Федерации. Исчисляется на основе единых для всех субъектов Российской Федерации объёмов потребления, а так же региональных средних цен. В состав набора включены 83 наименования товаров и услуг, в том числе 30 видов продовольственных товаров, 41 вид непродовольственных товаров и 12 видов услуг.



# ИНДЕКСЫ ЦЕН ПРОИЗВОДИТЕЛЕЙ ПРОМЫШЛЕННЫХ ТОВАРОВ (УСЛУГ)

Октябрь 2023г. в % к сентябрю 2023г.



● Октябрь 2022 г. к сентябрю 2022 г. ● Октябрь 2023 г. к сентябрю 2023 г.





# ИНДЕКСЫ ЦЕН ПРОИЗВОДИТЕЛЕЙ СЕЛЬСКОХОЗЯЙСТВЕННОЙ ПРОДУКЦИИ

Октябрь 2023г. в % к сентябрю 2023г.



**100,3**

Продукция сельского хозяйства



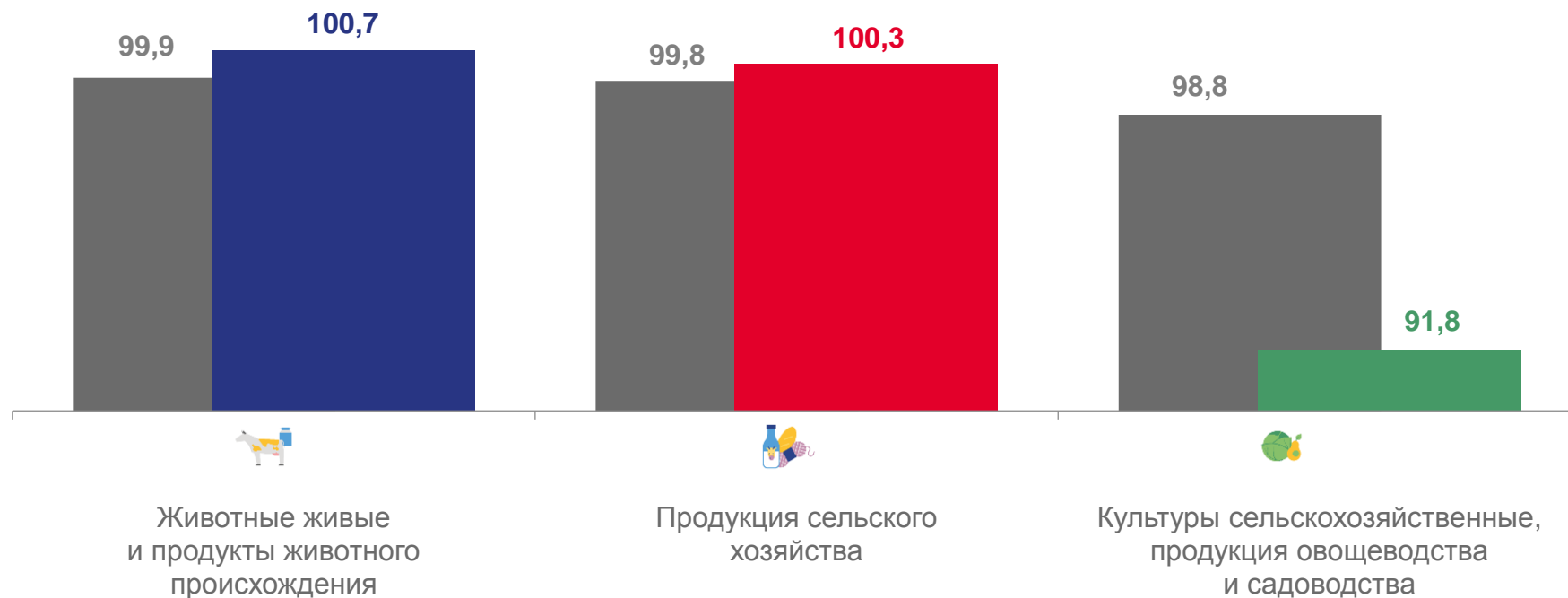
**100,7**

Животные живые и продукты животного происхождения



**91,8**

Культуры сельскохозяйственные, продукция овощеводства и садоводства



● Октябрь 2022 г. к сентябрю 2022 г.

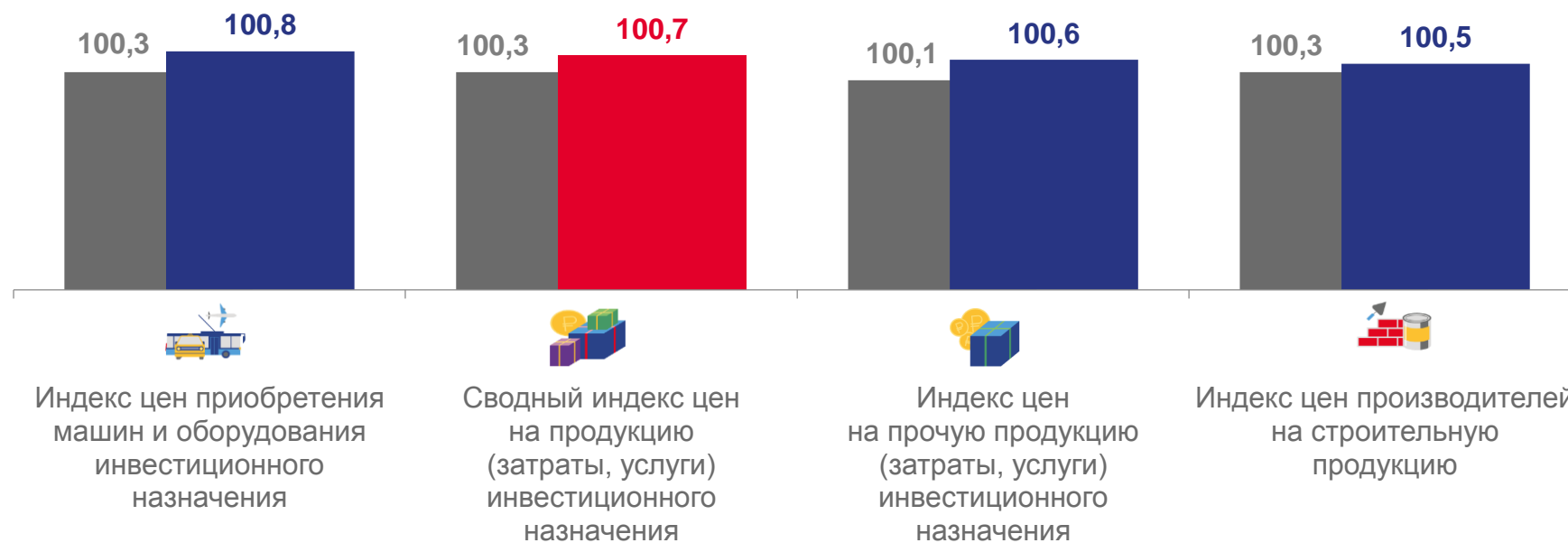
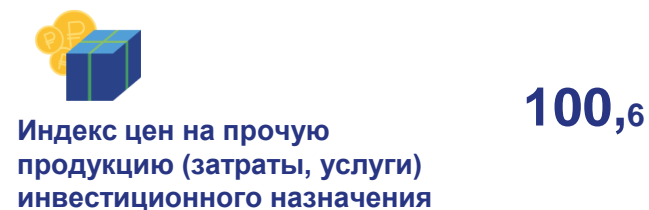
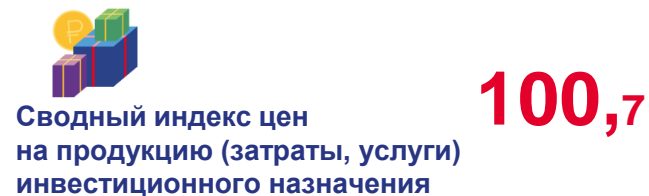
● Октябрь 2023 г. к сентябрю 2023 г.





# ИНДЕКСЫ ЦЕН НА ПРОДУКЦИЮ (ЗАТРАТЫ, УСЛУГИ) ИНВЕСТИЦИОННОГО НАЗНАЧЕНИЯ

Октябрь 2023г. в % к сентябрю 2023г.



● Октябрь 2022 г. к сентябрю 2022 г. ● Октябрь 2023 г. к сентябрю 2023 г.





# ИНДЕКСЫ ТАРИФОВ НА ГРУЗОВЫЕ ПЕРЕВОЗКИ

Октябрь 2023г. в % к сентябрю 2023г.



**100,0**

Грузовой транспорт



**100,0**

Внутренний водный транспорт



**100,0**

Автомобильный транспорт



Октябрь 2022 г. к сентябрю 2022 г.



Октябрь 2023 г. к сентябрю 2023 г.